



ФЕДЕРАЛЬНАЯ СЛУЖБА  
ГОСУДАРСТВЕННОЙ СТАТИСТИКИ

# Финансовые результаты деятельности предприятий Приморского края



январь-июль 2023 года



ФЕДЕРАЛЬНАЯ СЛУЖБА  
ГОСУДАРСТВЕННОЙ СТАТИСТИКИ

# О финансовых результатах деятельности предприятий

Приморский край

январь-июль 2023 года

- 01 Сальдированный финансовый результат организаций
- 02 Динамика балансовой прибыли по видам экономической деятельности
- 03 Прибыль организаций по видам экономической деятельности
- 04 Убыток организаций по видам экономической деятельности
- 05 Доля прибыльных и убыточных организаций
- 06 Доля прибыльных организаций по видам экономической деятельности
- 07 Доля убыточных организаций по видам экономической деятельности
- 08 Рентабельность организаций по видам экономической деятельности
- 09 Кредиторская задолженность
- 10 Дебиторская задолженность
- 11 Задолженность по полученным кредитам и займам





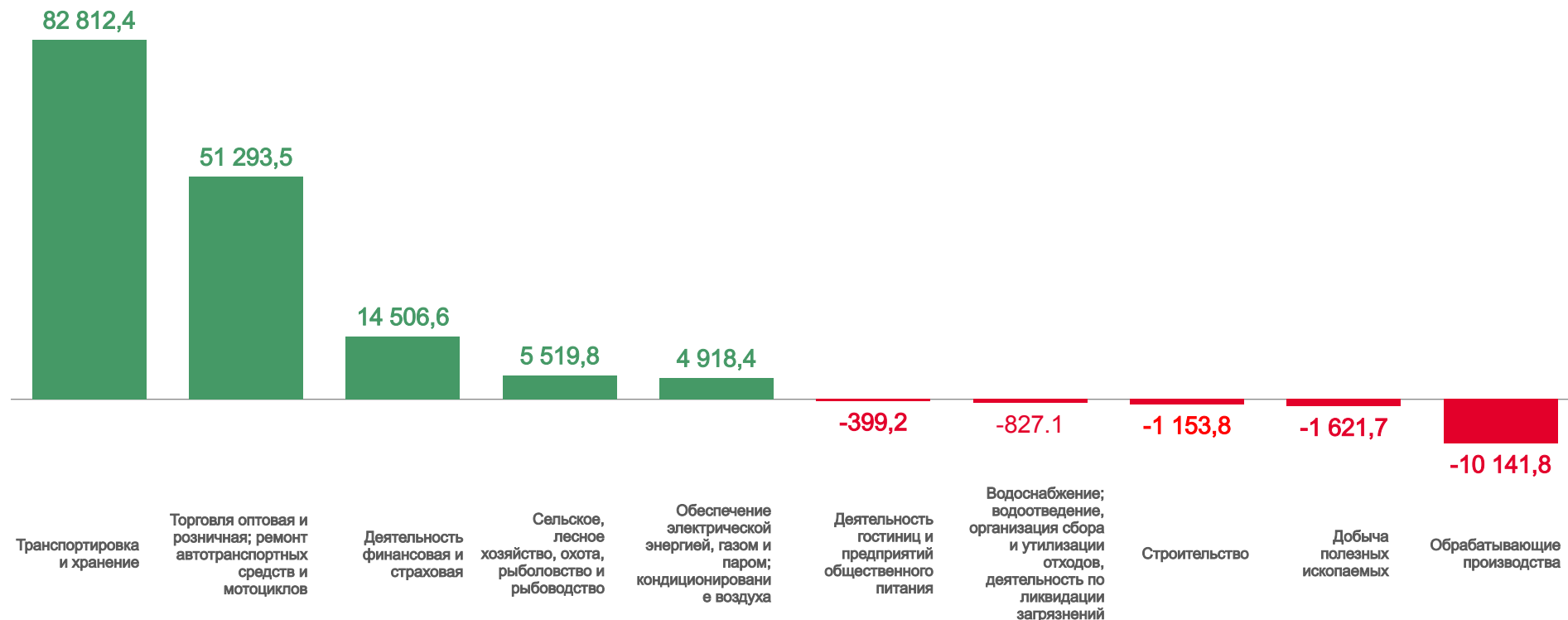
# САЛЬДИРОВАННЫЙ ФИНАНСОВЫЙ РЕЗУЛЬТАТ ОРГАНИЗАЦИЙ

- МЛН РУБЛЕЙ

январь-июль 2023

**156.8** млрд рублей

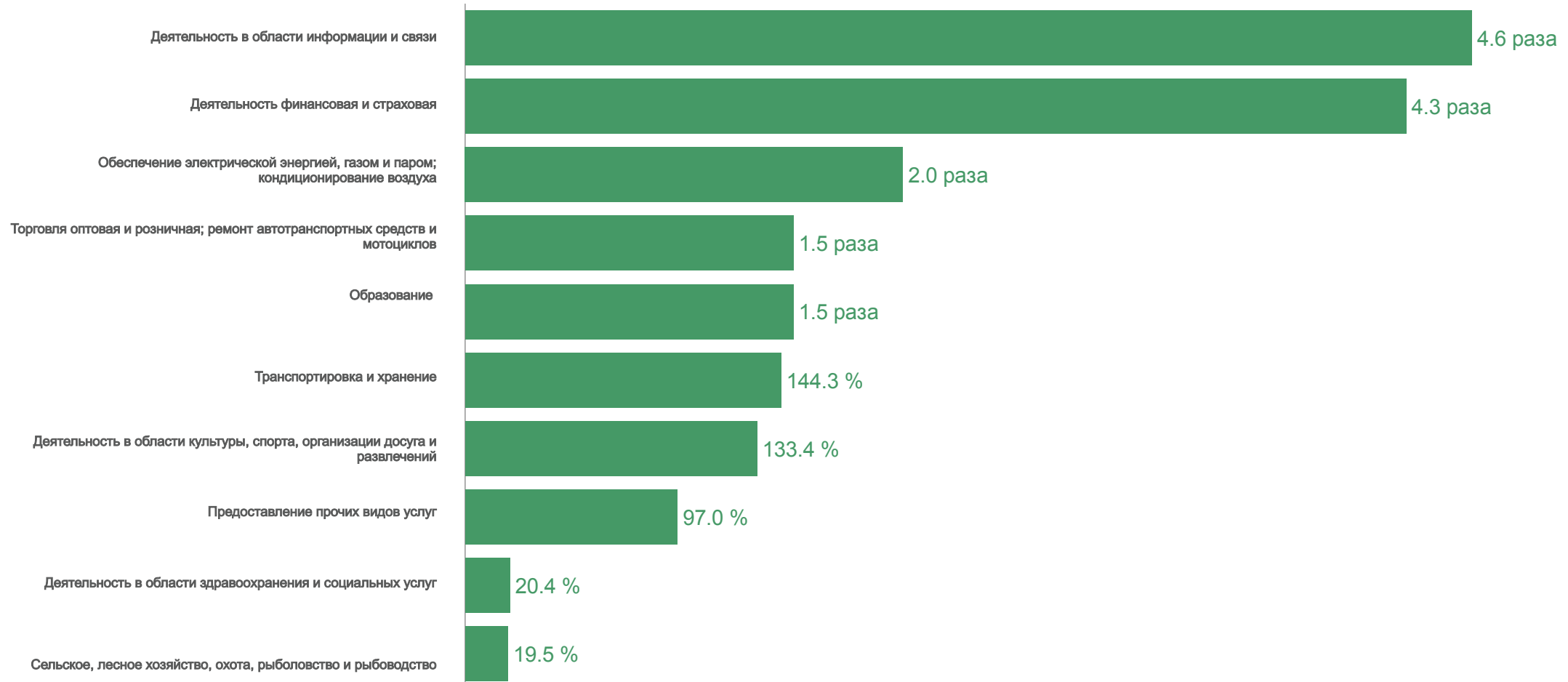
всего по обследуемым видам экономической деятельности





# ДИНАМИКА БАЛАНСОВОЙ ПРИБЫЛИ ПО ВИДАМ ЭКОНОМИЧЕСКОЙ ДЕЯТЕЛЬНОСТИ

В % К СООТВЕТСТВУЮЩЕМУ ПЕРИОДУ ПРЕДЫДУЩЕГО ГОДА





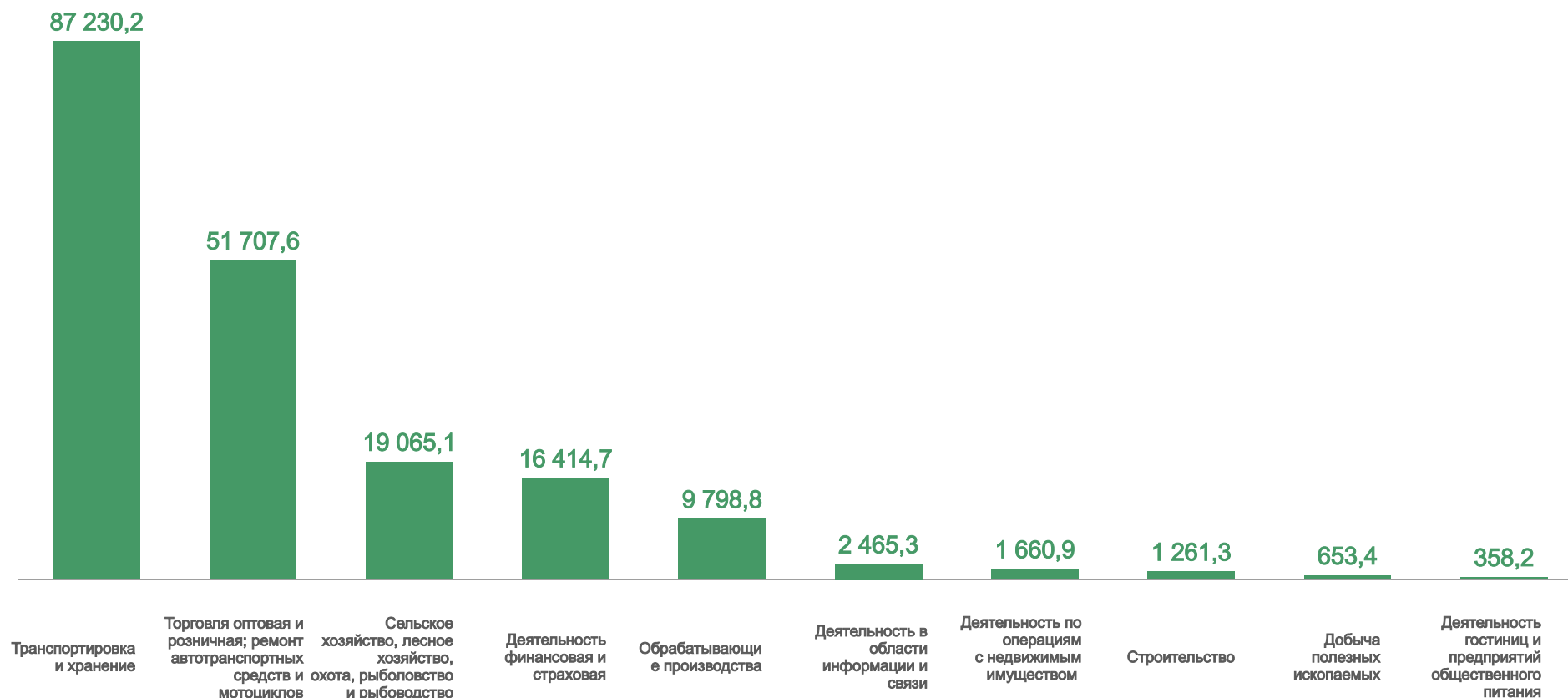
# ПРИБЫЛЬ ОРГАНИЗАЦИЙ ПО ВИДАМ ЭКОНОМИЧЕСКОЙ ДЕЯТЕЛЬНОСТИ

МЛН РУБЛЕЙ

январь-июль 2023

**208.8** млрд  
рублей

Всего по обследуемым видам  
экономической деятельности





# УБЫТОК ОРГАНИЗАЦИЙ ПО ВИДАМ ЭКОНОМИЧЕСКОЙ ДЕЯТЕЛЬНОСТИ

МЛН РУБЛЕЙ

январь-июль 2023

**51.9** млрд  
рублей

Всего по обследуемым видам  
экономической деятельности



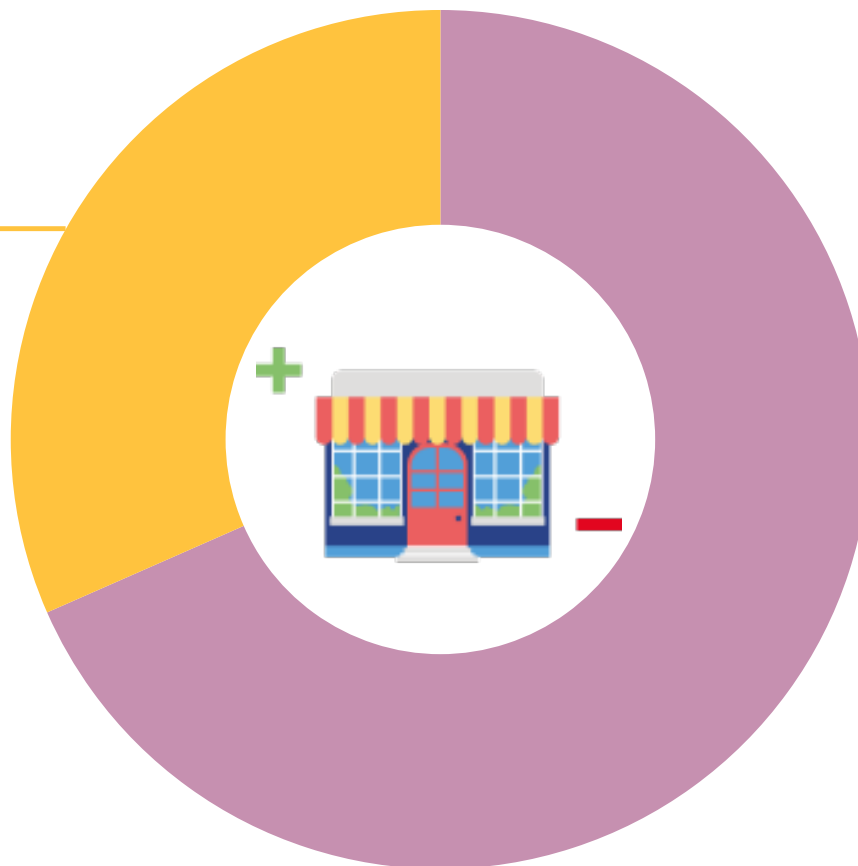


# ДОЛЯ ПРИБЫЛЬНЫХ И УБЫТОЧНЫХ ОРГАНИЗАЦИЙ

ЯНВАРЬ-ИЮЛЬ 2023

31.6 %

226 ОРГАНИЗАЦИЙ



68.4 %

490 ОРГАНИЗАЦИЙ



# ДОЛЯ ПРИБЫЛЬНЫХ ОРГАНИЗАЦИЙ ПО ВИДАМ ЭКОНОМИЧЕСКОЙ ДЕЯТЕЛЬНОСТИ

ПРОЦЕНТОВ







# ДОЛЯ УБЫТОЧНЫХ ОРГАНИЗАЦИЙ ПО ВИДАМ ЭКОНОМИЧЕСКОЙ ДЕЯТЕЛЬНОСТИ

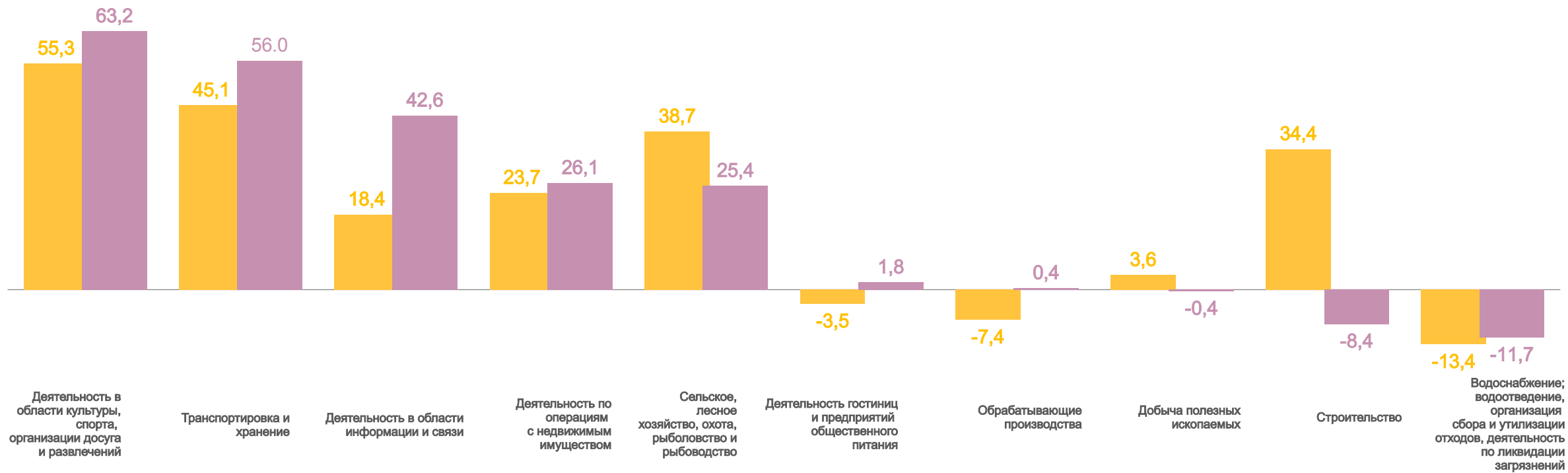
ПРОЦЕНТОВ





# УРОВЕНЬ РЕНТАБЕЛЬНОСТИ ПРОДУКЦИИ

ПРОЦЕНТОВ



■ Январь - июнь 2022 ■ Январь - июнь 2023



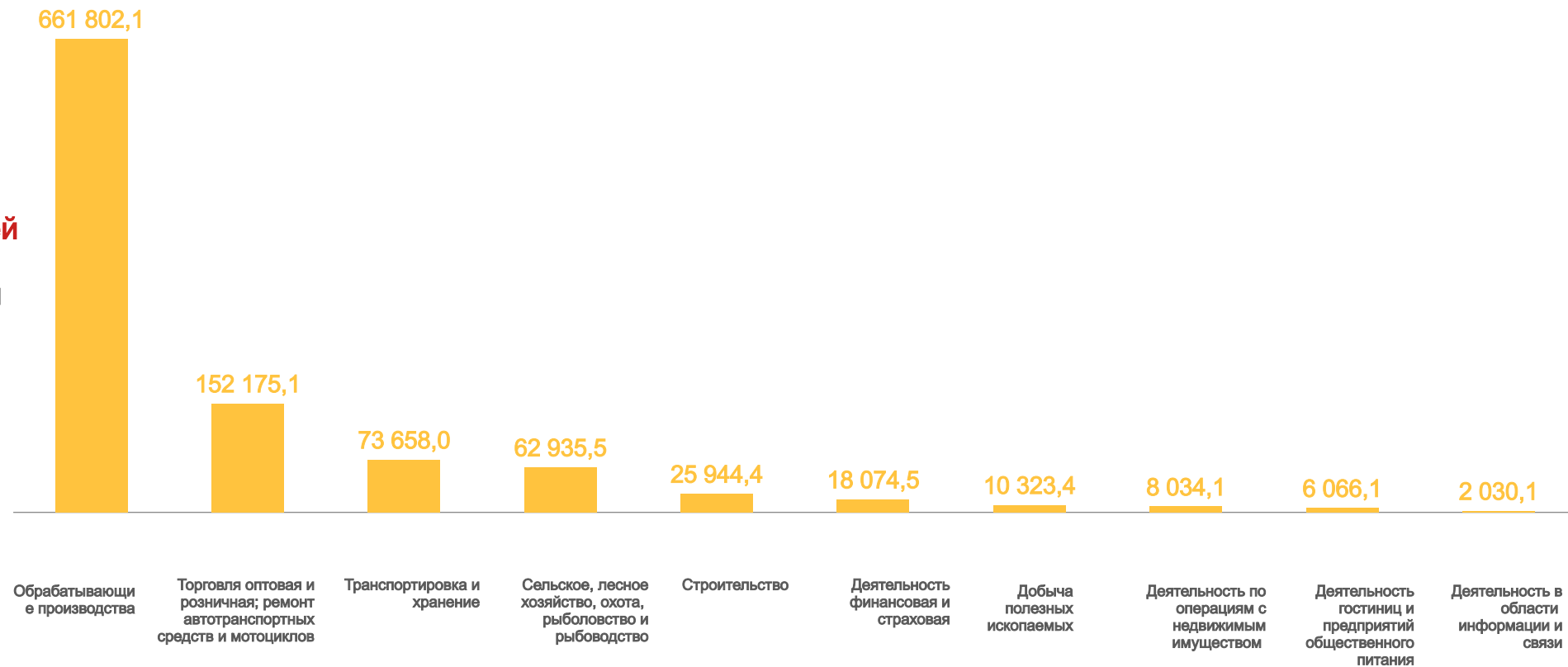
# КРЕДИТОРСКАЯ ЗАДОЛЖЕННОСТЬ

МЛН РУБЛЕЙ

январь-июль 2023

**1 059.7** млрд рублей

Всего по обследуемым видам экономической деятельности



# ДЕБИТОРСКАЯ ЗАДОЛЖЕННОСТЬ

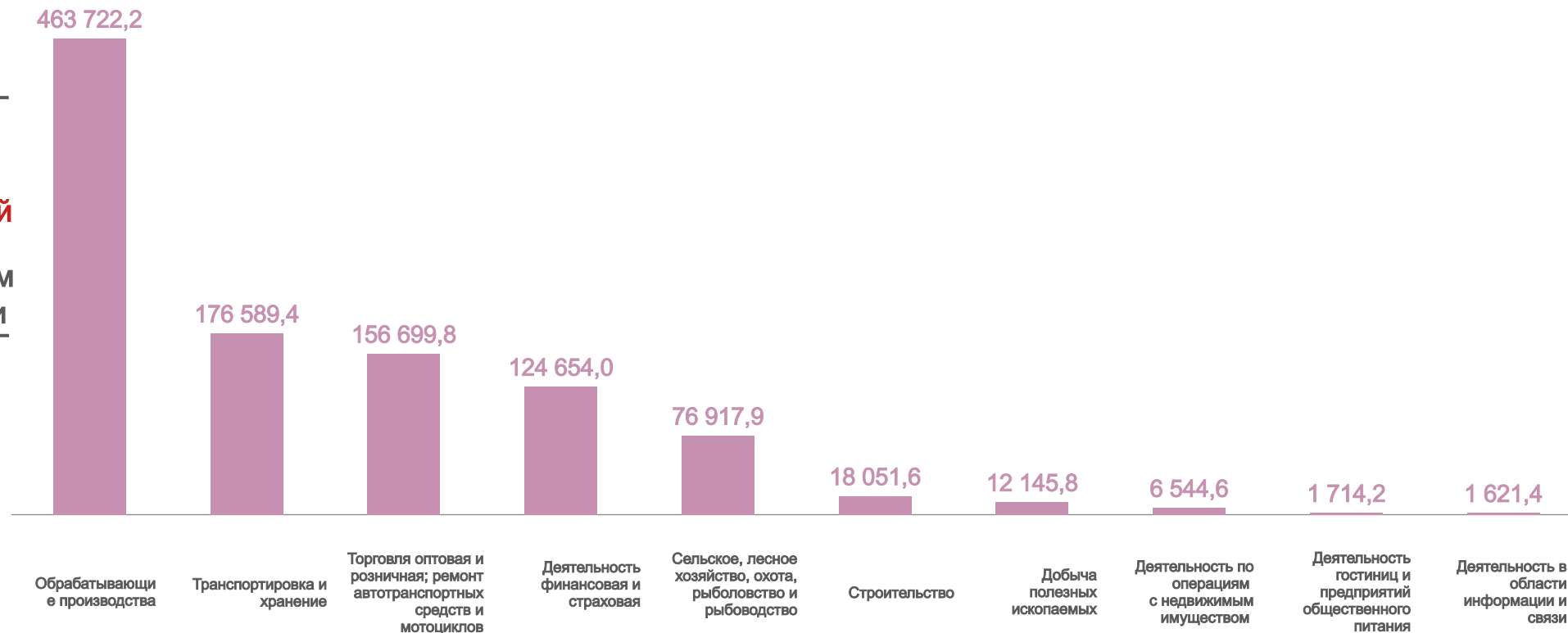


МЛН РУБЛЕЙ

январь-июль 2023

**1 113.9** млрд рублей

Всего по обследуемым видам экономической деятельности





# ЗАДОЛЖЕННОСТЬ ПО ПОЛУЧЕННЫМ КРЕДИТАМ И ЗАЙМАМ

МЛН РУБЛЕЙ

январь-июль 2023

**997.9** млрд рублей

Всего по обследуемым видам экономической деятельности

